



我國的颱風警報

(1) 熱帶低氣壓特報

- 颱風尚未形成之熱帶性低氣壓階段到達台灣附近，即發布
- 熱帶性低氣壓有威脅台灣或鄰近海域，或有增強為輕度颱風之可能時

(2) 海上颱風警報

- 預測24小時後颱風的七級風暴範圍可能侵襲台灣或金門、馬祖100公里以內海域，即發布
- 之後每隔3小時發佈一次，必要時得加發之

(3) 海上陸上颱風警報

- 預測18小時後颱風的七級風暴範圍可能侵襲台灣或金門、馬祖陸上，即發布
- 之後每隔3小時發布一次，必要時得加發之

(4) 解除警報

- 颱風之七級風暴範圍離開台灣本島、澎湖、金門及馬祖近海時，應即解除颱風警報
- 颱風轉向或消滅時，得直接解除颱風警報

防颱有一包

避難沒煩惱



消防防災館

緊急避難包檢核表

基本準備



○ 飲用水



○ 防災食物



○ 急救藥品



○ 衛生紙
濕紙巾



○ 身分證件(影本)



○ 瑞士刀、哨子
粗棉手套



○ 手電筒
電池



○ 電池式收音機



○ 現金、零錢



○ 防災地圖



○ 行動電源及充電器



○ 輕便雨衣



○ 備用鑰匙



○ 禦寒衣物
內衣褲



○ 乾洗手or酒精



○ 口罩



○ 溫度計

嬰兒、年長者



○ 奶粉



○ 紙尿褲



○ 常用藥



○ 助聽器
(含備用電池)



○ 文具用品
(筆記本、筆)



○ 生理用品

避難包使用要點：



緊急避難包應放在家中
門口處



每半年應定期更新緊急避難包的內容物，並於緊急避難包上註明更新日期



民衆家中被通知需要緊急撤離時，需攜帶緊急避難包至避難場所



家中成員可共同討論，並準備符合自己需求的緊急避難包

防汛準備 不馬虎!

1. 檢查屋頂、外牆有無龜裂，
排水管是否阻塞

2. 將重要物品移
往高處放妥

3. 隨時注意氣象資訊

4. 備妥沙包或安裝
防水閘門

5. 清理排水溝落葉
及垃圾

6. 如遇積淹水，切勿涉
水或強行駕車穿越



萬全準備不用怕！ 身心障礙者 防颱準備


颱風季來襲，提醒您做好準備措施，
遠離災害沒有煩惱！

颱風前平時準備

用品



助聽器的備用電池




紙筆、螢光筆、點字版

輔具

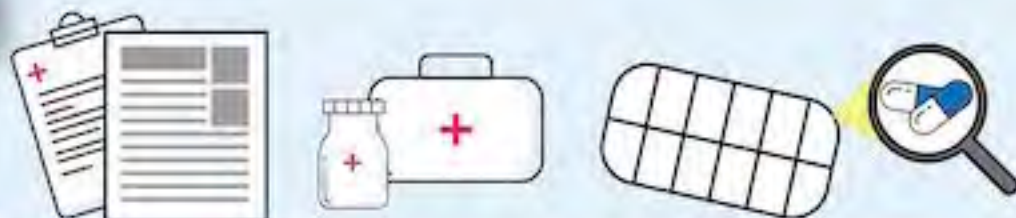


拐杖、輪椅、助行器貼上發光貼紙



使用電動輪椅者，請檢查輪椅胎壓與電池充電情況，並準備備用電池與充電器。

藥品



處方箋影本、常用藥物、7-14天份量之藥盒（含藥品）

※慢性病患者可依需求備妥
所需物品，並記錄平時就
診醫療機關的聯絡方式。

颱風時應變



朋友、鄰居或親人協助
輪椅進行避難時，無論
啟動、停止移動或改變
方向，都應事先提醒並
繫上安全帶。



避難時，協助使用拐
杖者則先詢問如何支
持身體，並配合其行
走速度移動。



肢體障礙者非常仰賴
輔具，因此請盡量避
免讓輔具與肢體障礙
者分開。

準備家庭防災計畫



查詢災害訊息



固定家具



準備3日份食物飲水

約定震後
集結地點



確認災後家人
聯繫方式



住宅地震保險



備妥緊急避難包



查詢居家避難路線
及避難收容所



內政部消防署

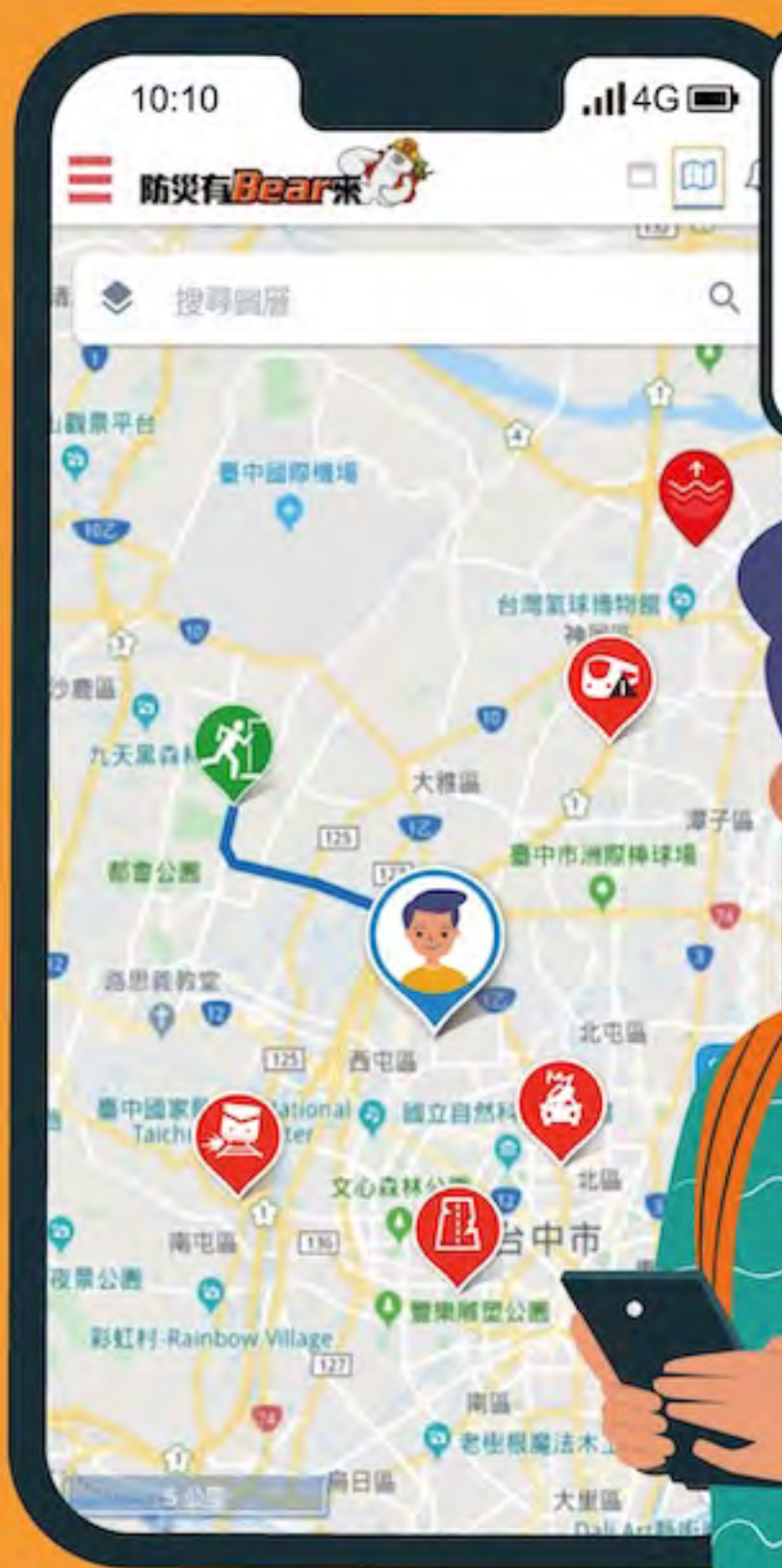


<https://www.nfa.gov.tw/>



<https://www.facebook.com/NFA999/>

查詢避難收容處所



查詢住家附近
避難收容處所
位置，並確認
避難路徑



 **地震特報**
5級
進入應變確認

